





# Workshop: Dash

Använd appen "GO"  och koppla upp Dash till iPaden


## "Tippa pingisboll"

- Använd lego för att bygga en form att sätta på Dash huvud där en pingisboll ska placeras.
- Ställ ut en mugg eller liknande på golvet dit Dash ska styras för att tippa ner bollen i muggen.
- Tippa bak Dash huvud med styrplattan till höger, du måste hålla ner den hela tiden. Styr nu Dash med styrplattan till vänster fram till muggen och tippa försiktigt ner pingisbollen
- Träffade du rätt? Öka svårighetsgraden på banan. Om inte, gör ett nytt försök



Använd appen "Blockly"  eller "Go"  och koppla upp Dash till iPaden.

## "Skyffla snö"

- Använd tillhörande skopa om ni har eller bygg eget  material som går att skopa/skyffla med.
- Placera ut exempelvis bomullstussar, papperstussar eller annat som ska skyfflas undan. Markera en uppsamlingsplats dit allt ska skyfflas.
- Bestäm vilken app du vill använda, testa med fördel båda.

Fundera över:

- Vilken app var svårast att jobba med?
- Vad gjorde du för att öka svårighetsgraden?